



УПРАВЛЕНИЕ ФЕДЕРАЛЬНОЙ СЛУЖБЫ
ГОСУДАРСТВЕННОЙ СТАТИСТИКИ
ПО РЕСПУБЛИКЕ КРЫМ И Г. СЕВАСТОПОЛЮ

Демография организаций, учтенных в составе Статрегистра Росстата, по Республике Крым



май 2023 года



УПРАВЛЕНИЕ ФЕДЕРАЛЬНОЙ СЛУЖБЫ
ГОСУДАРСТВЕННОЙ СТАТИСТИКИ
ПО РЕСПУБЛИКЕ КРЫМ И Г. СЕВАСТОПОЛЮ

Демография организаций, учтенных в составе Статрегистра Росстата

по Республике Крым

май 2023 года

- 01** Демография юридических лиц Республики Крым
(исключая филиалы, представительства и другие обособленные подразделения)
- 02** Демография юридических лиц Республики Крым
(исключая филиалы, представительства и другие обособленные подразделения)
за январь 2022 г.– май 2023 г.
- 03** Демография юридических лиц Республики Крым
по видам экономической деятельности
- 04** Демография юридических лиц Республики Крым
Раздел А «Сельское, лесное хозяйство, охота, рыболовство и рыбоводство»
- 05** Демография юридических лиц Республики Крым
Раздел С «Обрабатывающие производства»
- 06** Демография юридических лиц Республики Крым
Раздел F «Строительство»



УПРАВЛЕНИЕ ФЕДЕРАЛЬНОЙ СЛУЖБЫ
ГОСУДАРСТВЕННОЙ СТАТИСТИКИ
ПО РЕСПУБЛИКЕ КРЫМ И Г. СЕВАСТОПОЛЮ

Демография организаций, учтенных в составе Статрегистра Росстата

по Республике Крым

май 2023 года

- 07** Демография юридических лиц Республики Крым
Раздел G «Торговля оптовая и розничная; ремонт автотранспортных средств и мотоциклов»
- 08** Демография юридических лиц Республики Крым
Раздел I «Деятельность гостиниц и предприятий общественного питания»
- 09** Демография юридических лиц Республики Крым
Раздел L «Деятельность по операциям с недвижимым имуществом»
- 10** Демография юридических лиц Республики Крым
Раздел M «Деятельность профессиональная, научная и техническая»
- 11** Демография юридических лиц Республики Крым
по формам собственности



ДЕМОГРАФИЯ ЮРИДИЧЕСКИХ ЛИЦ РЕСПУБЛИКИ КРЫМ

(исключая филиалы, представительства и другие обособленные подразделения)

Показатели демографии

за май 2023 года



126

организаций

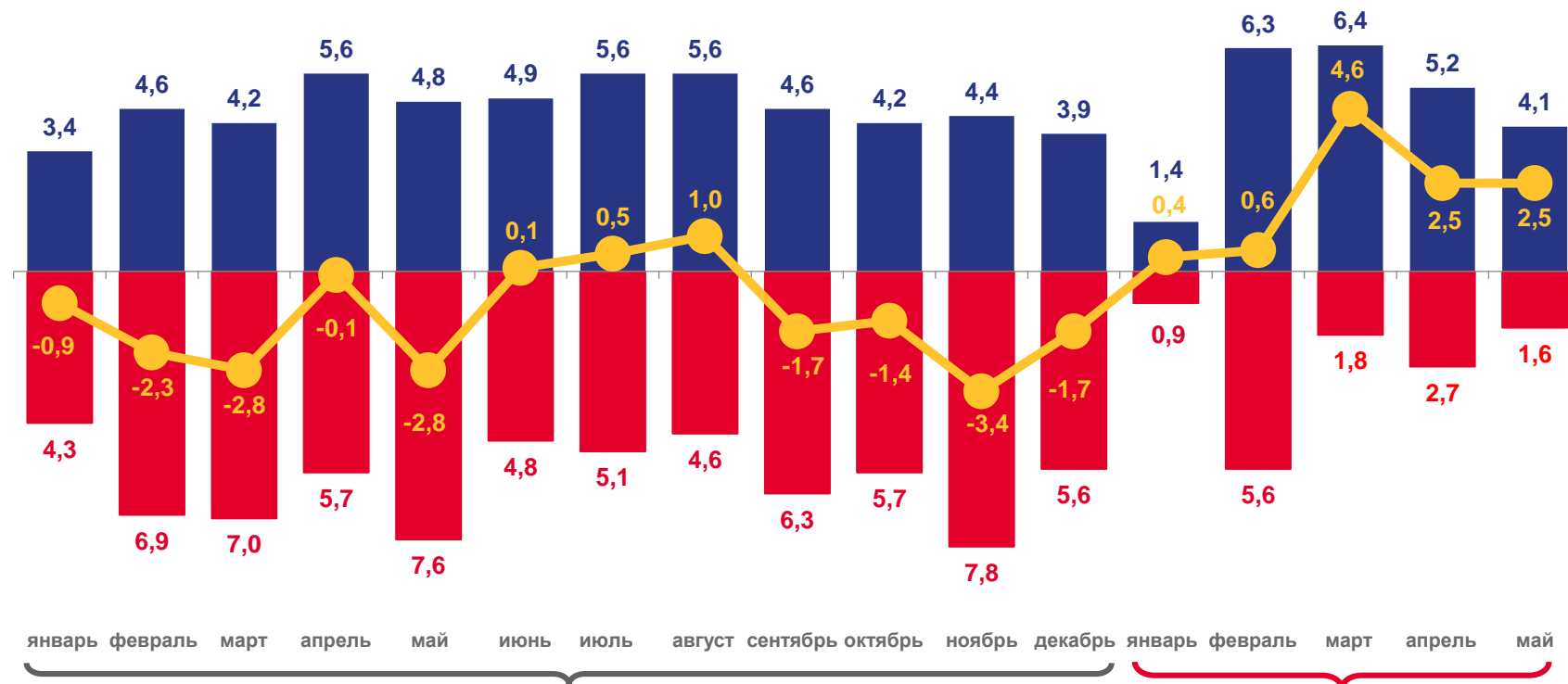
Количество зарегистрированных



49

организаций

Количество официально ликвидированных



2022

2023



Коэффициент рождаемости организаций на 1 000 учтенных организаций



Коэффициент официальной ликвидации организаций на 1 000 учтенных организаций



Коэффициент прироста (+) / уменьшения (-) организаций на 1 000 учтенных организаций





ДЕМОГРАФИЯ ЮРИДИЧЕСКИХ ЛИЦ РЕСПУБЛИКИ КРЫМ

(исключая филиалы, представительства и другие обособленные подразделения)

январь 2022 г. - май 2023 г.

Показатели демографии

за май 2023 года



4,1‰

в расчете на 1000 учтенных организаций

Коэффициент рождаемости организаций



1,6‰

в расчете на 1000 учтенных организаций

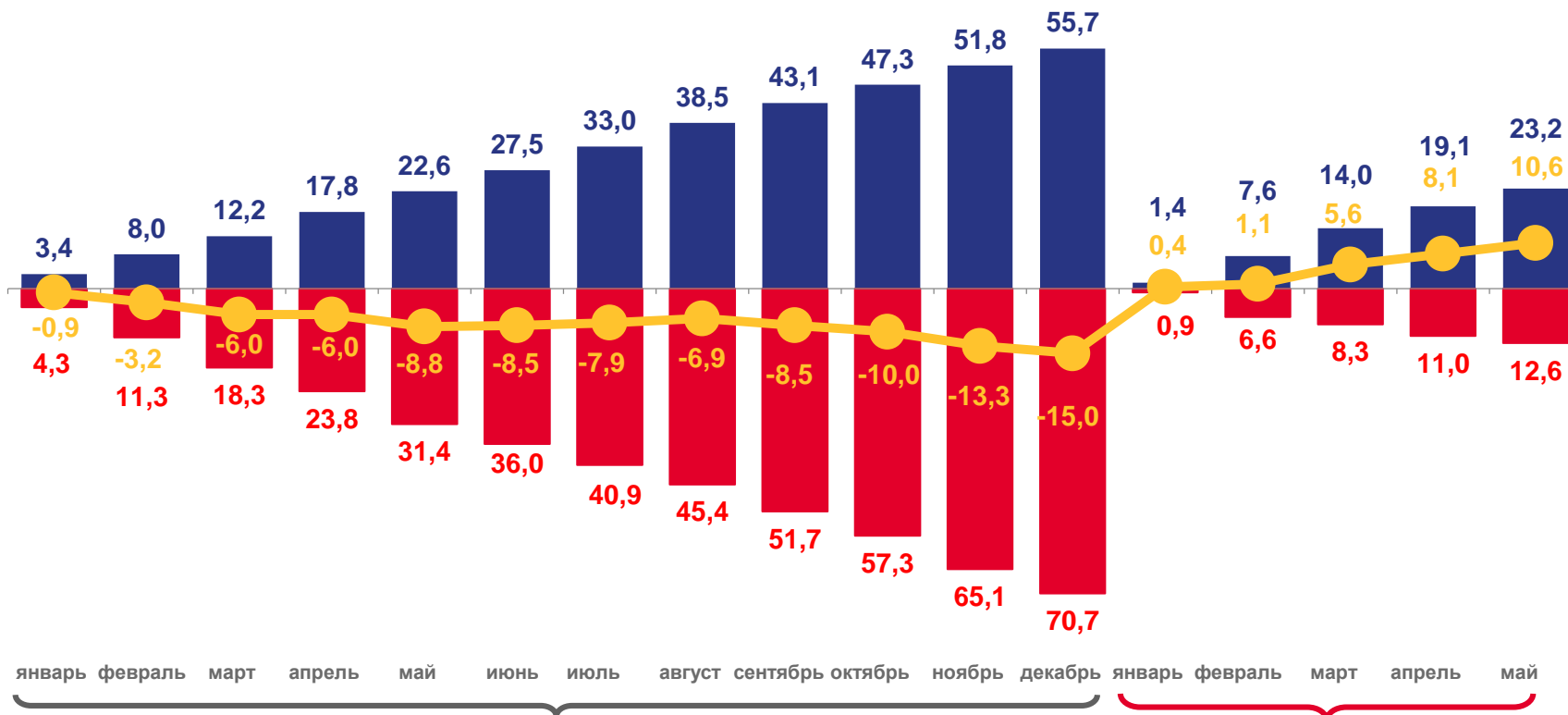
Коэффициент официально ликвидированных организаций



2,5‰

в расчете на 1000 учтенных организаций

Коэффициент прироста организаций



2022

2023



Коэффициент рождаемости организаций на 1 000 учтенных организаций



Коэффициент официальной ликвидации организаций на 1 000 учтенных организаций



Коэффициент прироста организаций (+,-) на 1 000 учтенных организаций





ДЕМОГРАФИЯ ЮРИДИЧЕСКИХ ЛИЦ РЕСПУБЛИКИ КРЫМ ПО ВИДАМ ЭКОНОМИЧЕСКОЙ ДЕЯТЕЛЬНОСТИ*

Показатели демографии

за май 2023 года

Максимальное количество зарегистрированных

26

организаций

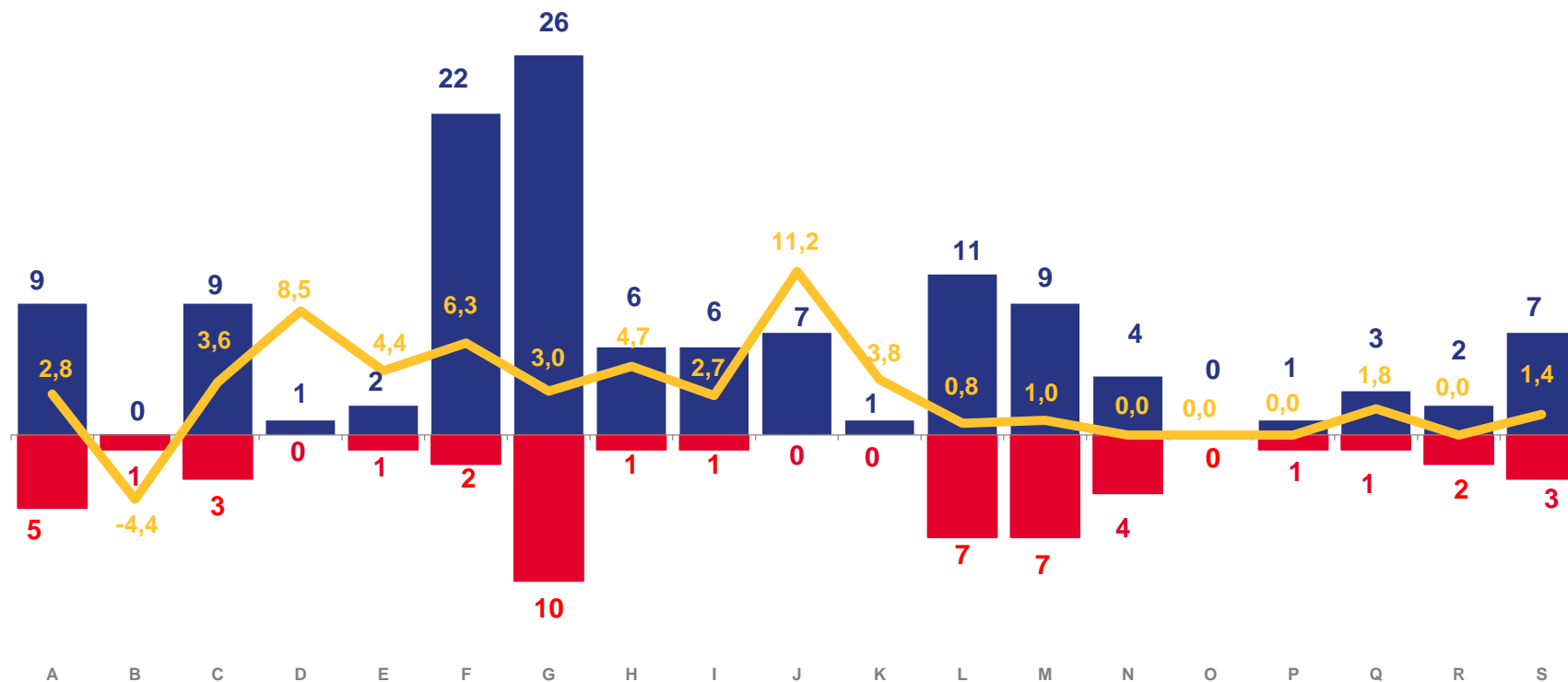
РАЗДЕЛ G «Торговля оптовая и розничная; ремонт автотранспортных средств и мотоциклов»

Максимальное количество официально ликвидированных

10

организаций

РАЗДЕЛ G «Торговля оптовая и розничная; ремонт автотранспортных средств и мотоциклов»



■ Количество зарегистрированных организаций, единиц

■ Количество официально ликвидированных, единиц



Коэффициент прироста организаций (+,-) на 1 000 учтенных организаций

*Информация приведена согласно Общероссийскому классификатору видов экономической деятельности (ОКВЭД2) ОК 029-2014 (КДЕС Ред. 2)



ДЕМОГРАФИЯ ЮРИДИЧЕСКИХ ЛИЦ РЕСПУБЛИКИ КРЫМ

Раздел А «Сельское, лесное хозяйство, охота, рыболовство и рыбоводство»*

Показатели демографии

за май 2023 года

9

организаций

Количество
зарегистрированных

5

организаций

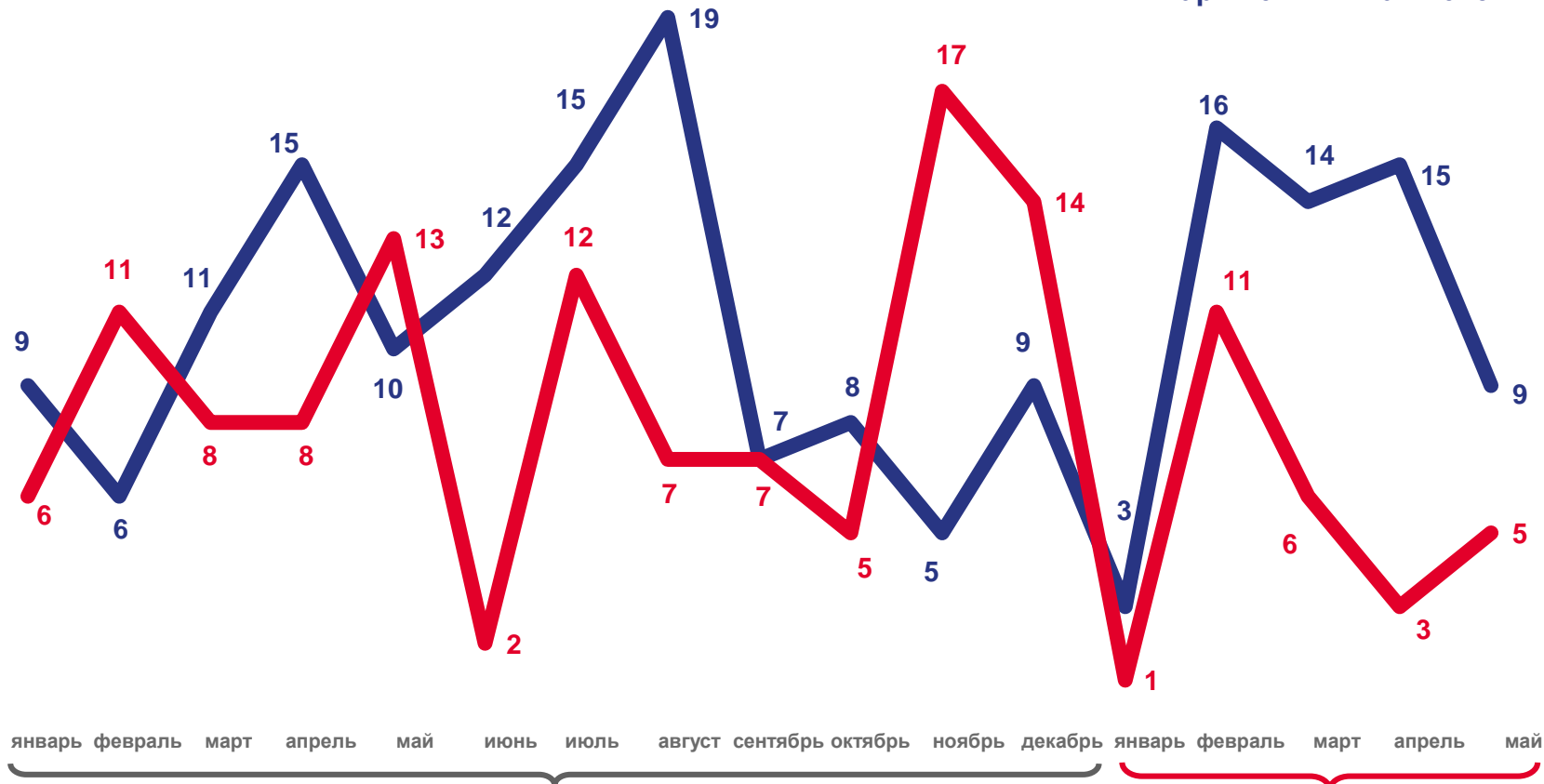
Количество официально
ликвидированных

2,8%

в расчете на
1000 учтенных
организаций

Коэффициент прироста
организаций

январь 2022 г. - май 2023 г.



2022

Количество зарегистрированных
организаций, единиц

2023

Количество официально
ликвидированных, единиц

*Информация приведена согласно Общероссийскому классификатору видов экономической деятельности (ОКВЭД2) ОК 029-2014 (КДЕС Ред. 2)



ДЕМОГРАФИЯ ЮРИДИЧЕСКИХ ЛИЦ РЕСПУБЛИКИ КРЫМ

Раздел С «Обрабатывающие производства»*

Показатели демографии

за май 2023 года

январь 2022 г. - май 2023 г.

9

организаций

Количество
зарегистрированных

3

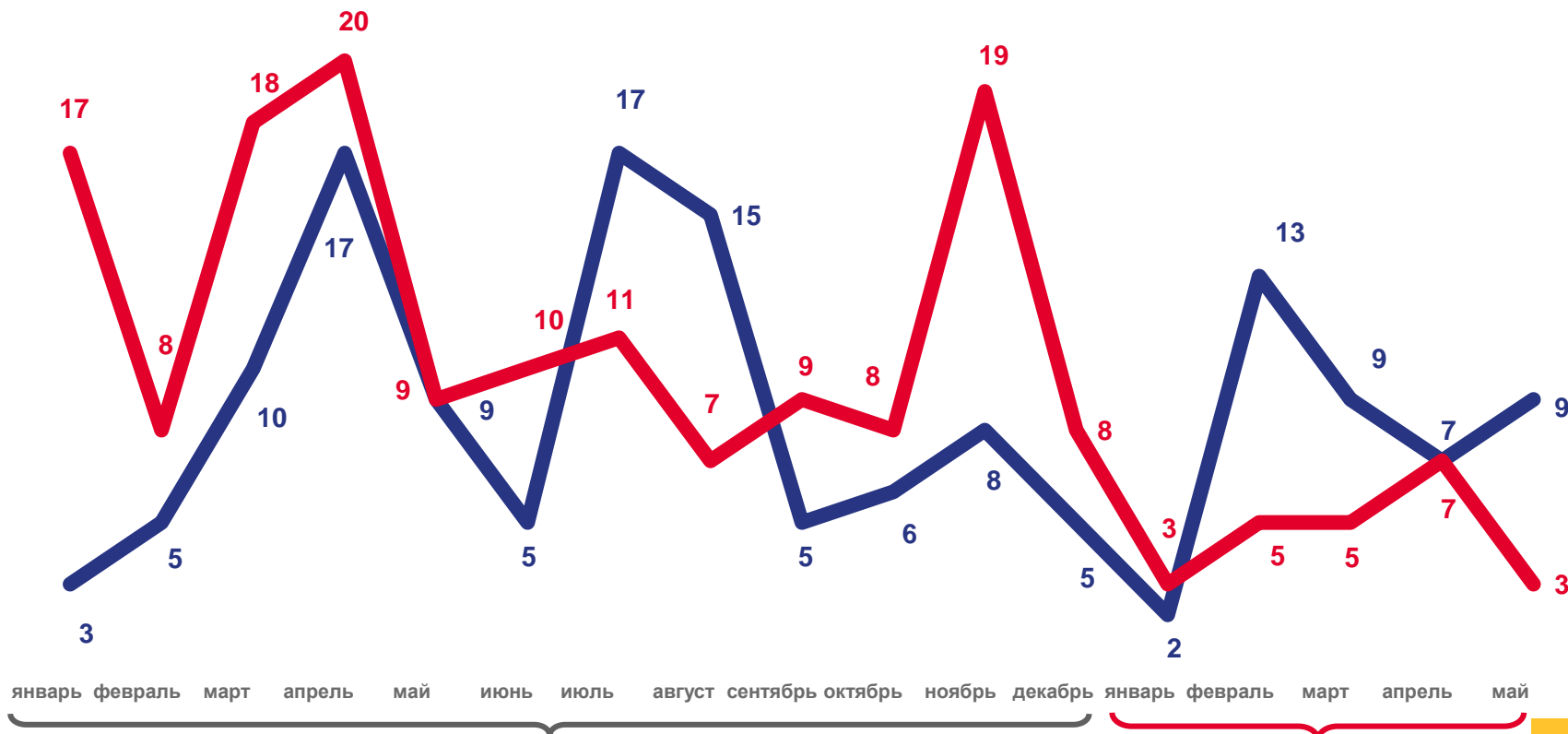
организации

Количество официально
ликвидированных

3,6%

в расчете на
1000 учетных
организаций

Коэффициент прироста
организаций



2022

Количество зарегистрированных
организаций, единиц

2023

Количество официально
ликвидированных, единиц

*Информация приведена согласно Общероссийскому классификатору видов экономической деятельности (ОКВЭД2) ОК 029-2014 (КДЕС Ред. 2)



ДЕМОГРАФИЯ ЮРИДИЧЕСКИХ ЛИЦ РЕСПУБЛИКИ КРЫМ

Раздел F «Строительство»*

Показатели демографии

за май 2023 года

22

организации

Количество
зарегистрированных

2

организации

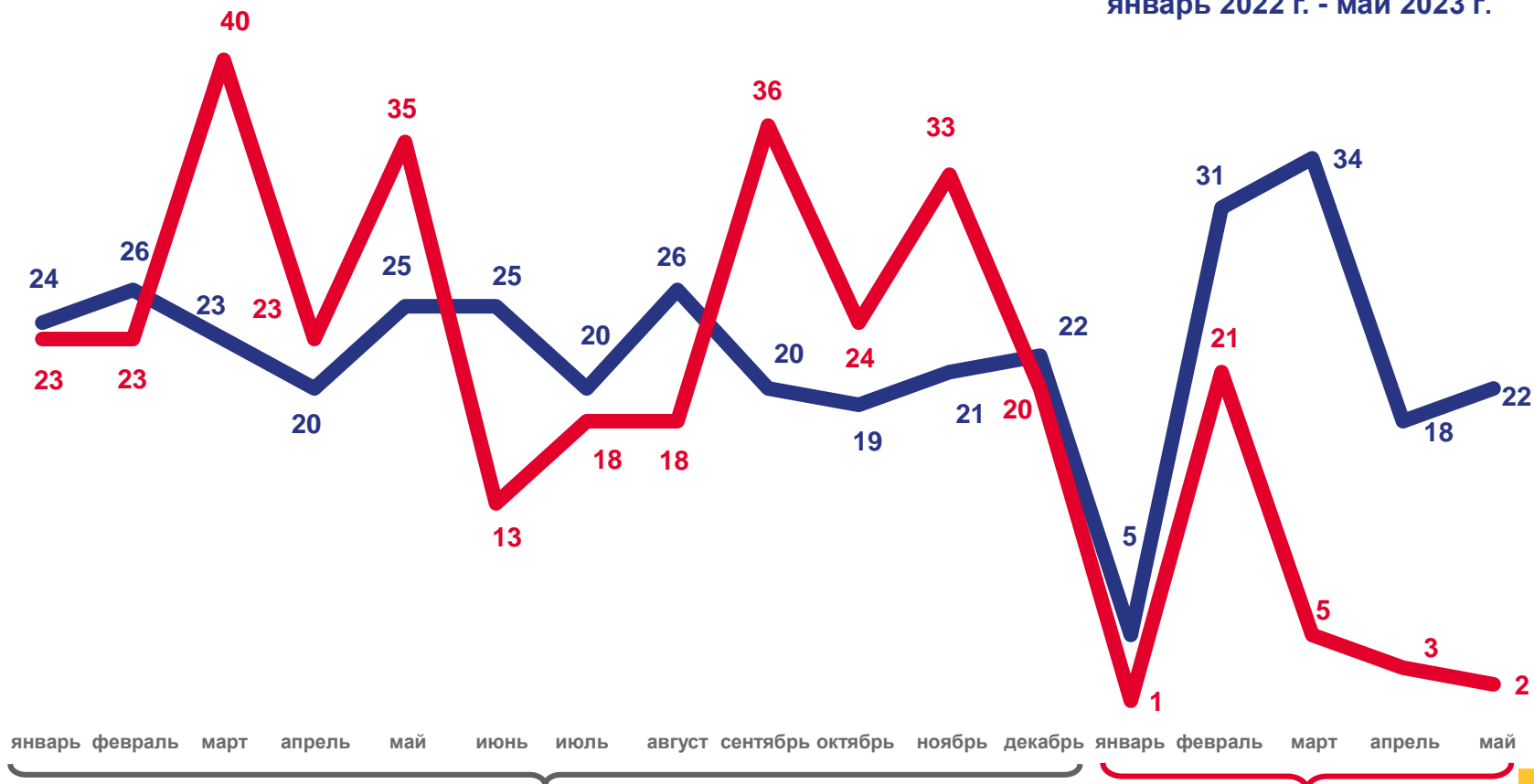
Количество официально
ликвидированных

6,3%

в расчете на
1000 учтенных
организаций

Коэффициент прироста
организаций

январь 2022 г. - май 2023 г.



2022

Количество зарегистрированных
организаций, единиц

2023

Количество официально
ликвидированных, единиц

*Информация приведена согласно Общероссийскому классификатору видов экономической деятельности (ОКВЭД2) ОК 029-2014 (КДЕС Ред. 2)



ДЕМОГРАФИЯ ЮРИДИЧЕСКИХ ЛИЦ РЕСПУБЛИКИ КРЫМ

Раздел G «Торговля оптовая и розничная; ремонт автотранспортных средств и мотоциклов»*

Показатели демографии

за май 2023 года

январь 2022 г. - май 2023 г.

26

организаций

Количество
зарегистрированных

10

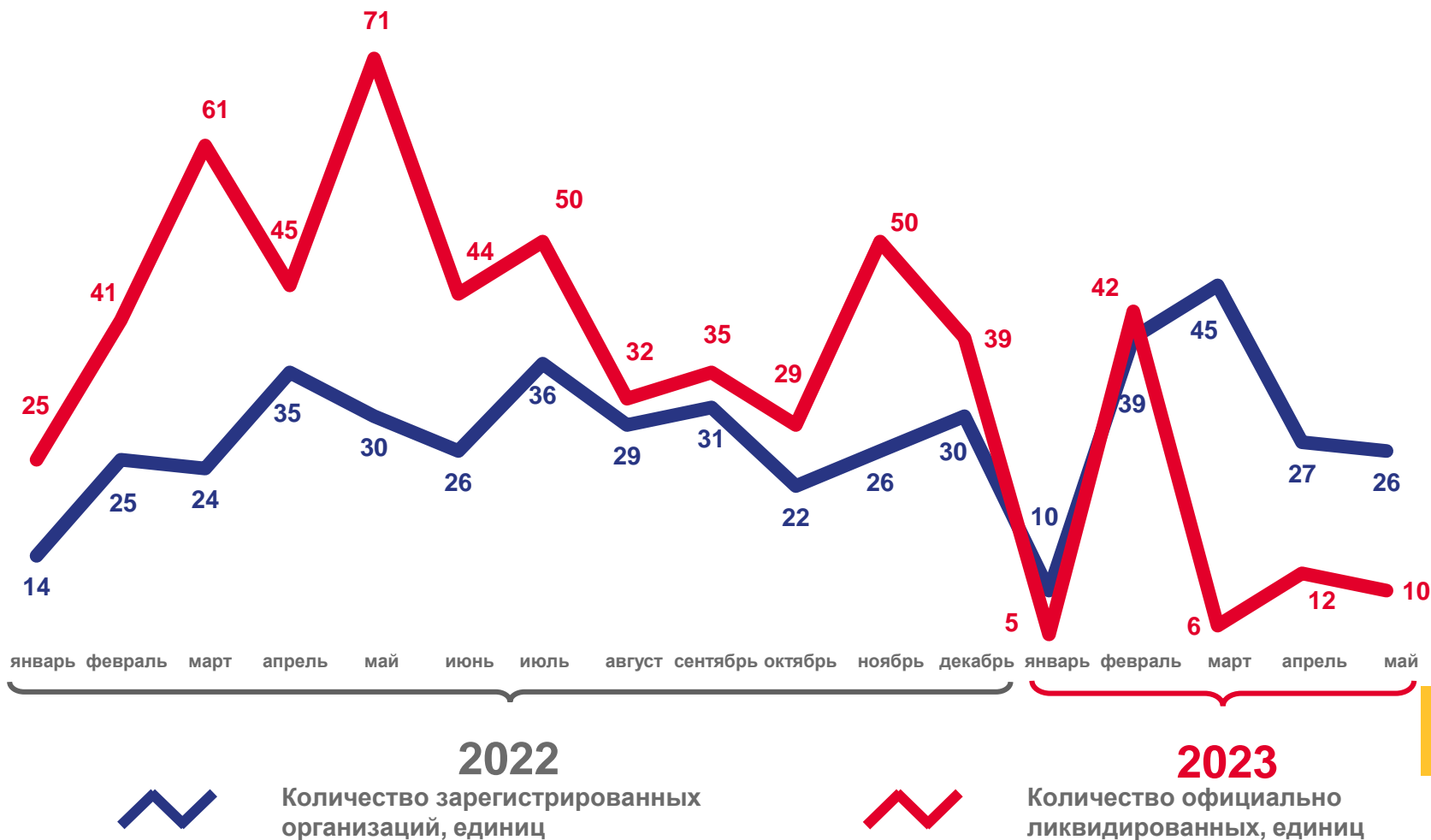
организаций

Количество официально
ликвидированных

3,0%

в расчете на
1000 учтенных
организаций

Коэффициент прироста
организаций



*Информация приведена согласно Общероссийскому классификатору видов экономической деятельности (ОКВЭД2) ОК 029-2014 (КДЕС Ред. 2)



ДЕМОГРАФИЯ ЮРИДИЧЕСКИХ ЛИЦ РЕСПУБЛИКИ КРЫМ

Раздел I «Деятельность гостиниц и предприятий общественного питания»*

январь 2022 г. - май 2023 г.

Показатели демографии

за май 2023 года

6

организаций

Количество
зарегистрированных

1

организация

Количество официально
ликвидированных

2,7%

в расчете на
1000 учтенных
организаций

Коэффициент прироста
организаций



*Информация приведена согласно Общероссийскому классификатору видов экономической деятельности (ОКВЭД2) ОК 029-2014 (КДЕС Ред. 2)





ДЕМОГРАФИЯ ЮРИДИЧЕСКИХ ЛИЦ РЕСПУБЛИКИ КРЫМ

Раздел L «Деятельность по операциям с недвижимым имуществом»*

Показатели демографии

за май 2023 года

11

организаций

Количество
зарегистрированных

7

организаций

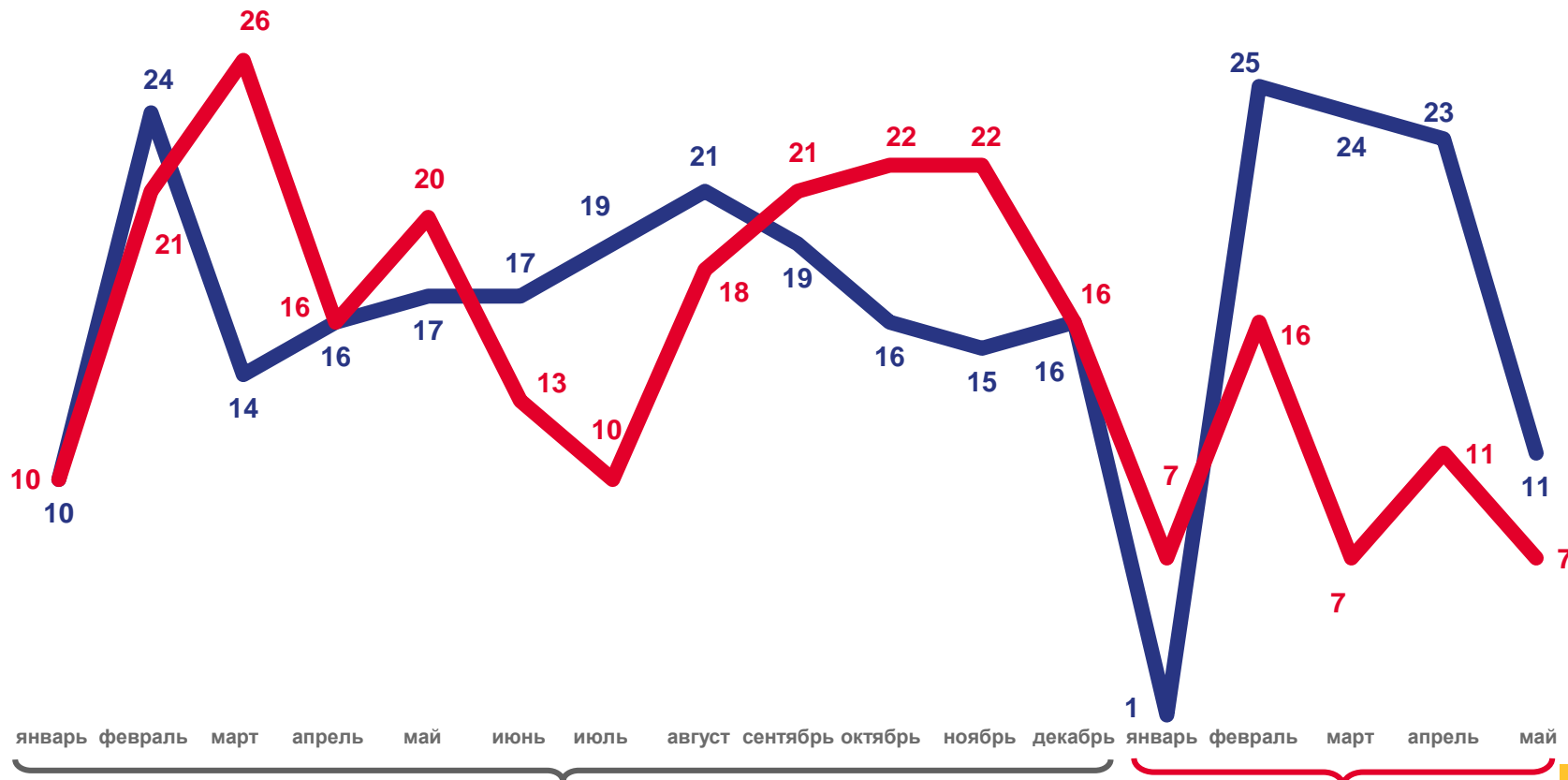
Количество официально
ликвидированных

0,8%

в расчете на
1000 учтенных
организаций

Коэффициент прироста
организаций

январь 2022 г. - май 2023 г.



2022

Количество зарегистрированных
организаций, единиц

2023

Количество официально
ликвидированных, единиц

*Информация приведена согласно Общероссийскому классификатору видов экономической деятельности (ОКВЭД2) ОК 029-2014 (КДЕС Ред. 2)



ДЕМОГРАФИЯ ЮРИДИЧЕСКИХ ЛИЦ РЕСПУБЛИКИ КРЫМ

Раздел М «Деятельность профессиональная, научная и техническая»*

Показатели демографии

за май 2023 года

9

организаций

Количество
зарегистрированных

7

организаций

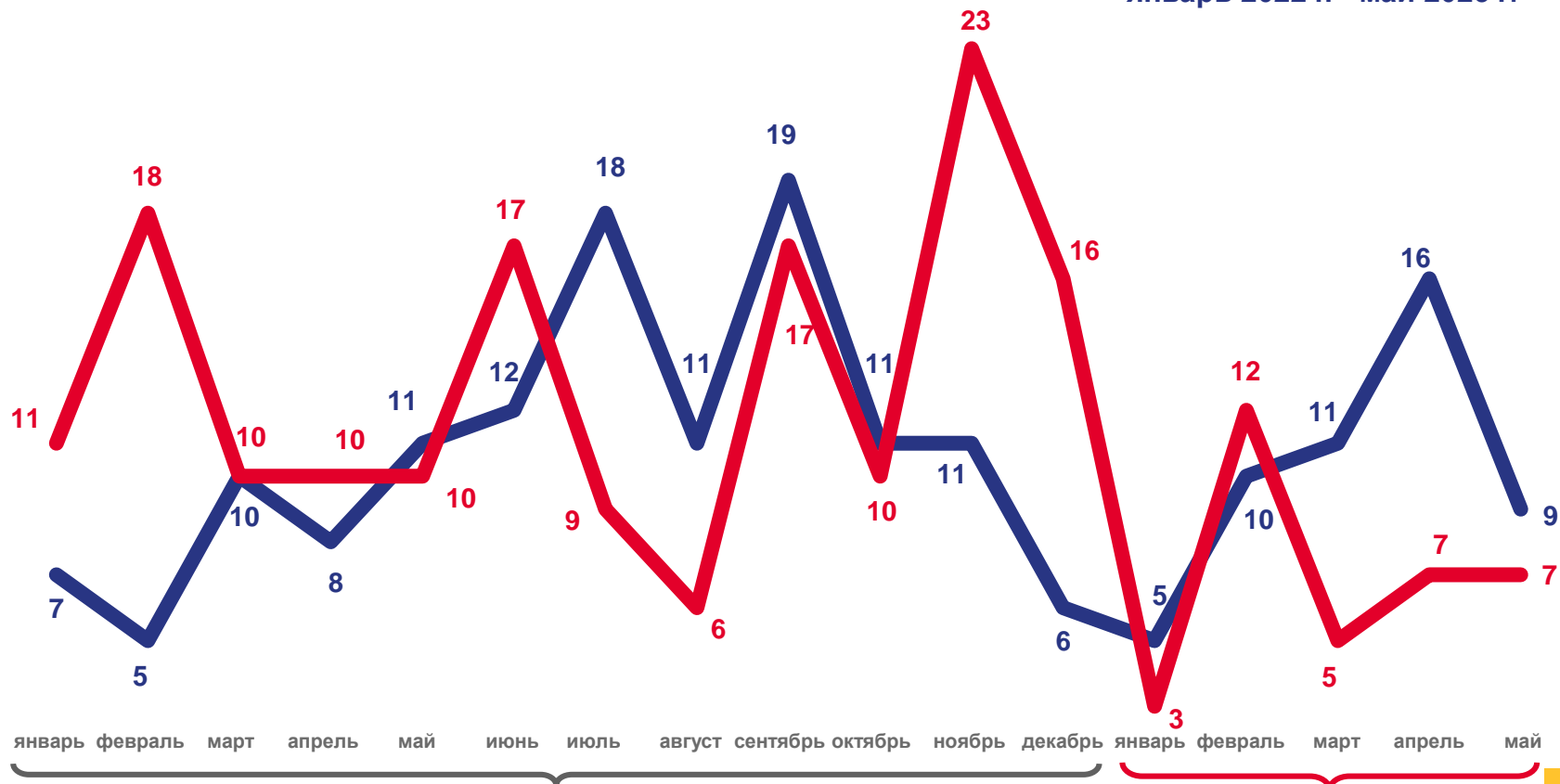
Количество официально
ликвидированных

1,0%

в расчете на
1000 учтенных
организаций

Коэффициент прироста
организаций

январь 2022 г. - май 2023 г.



2022

Количество зарегистрированных
организаций, единиц

2023

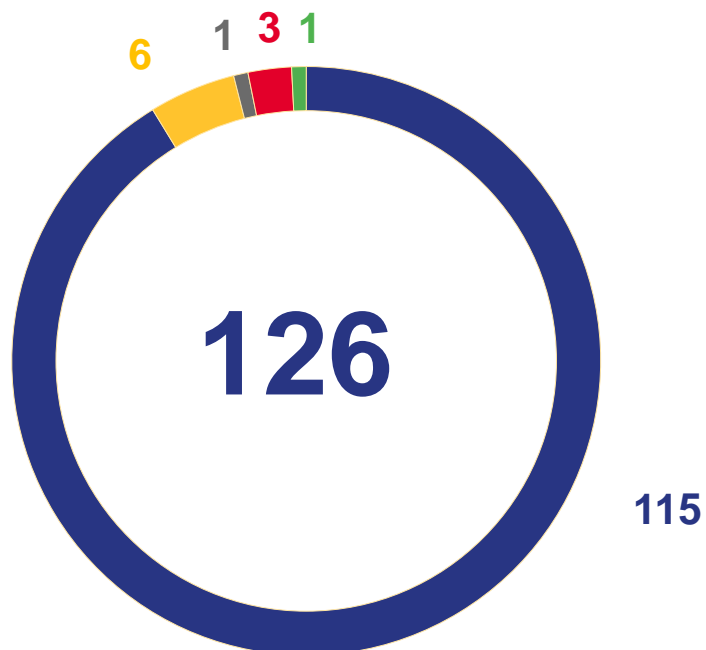
Количество официально
ликвидированных, единиц

*Информация приведена согласно Общероссийскому классификатору видов экономической деятельности (ОКВЭД2) ОК 029-2014 (КДЕС Ред. 2)

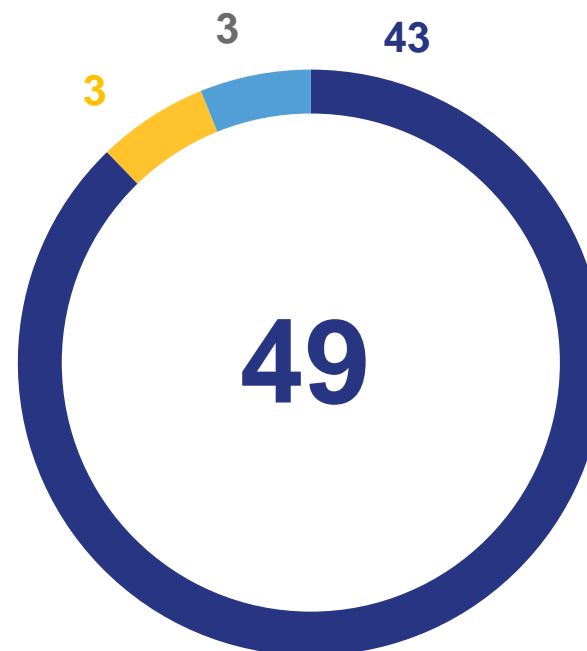


ДЕМОГРАФИЯ ЮРИДИЧЕСКИХ ЛИЦ РЕСПУБЛИКИ КРЫМ ПО ФОРМАМ СОБСТВЕННОСТИ *

Количество зарегистрированных организаций,
единиц



Количество официально ликвидированных
организаций, единиц



- частная собственность
- федеральная собственность

- прочая
- иностранная собственность

- собственность субъектов Российской Федерации
- муниципальная собственность

*Информация приведена согласно Общероссийскому классификатору форм собственности (ОКФС) ОК 027–99

